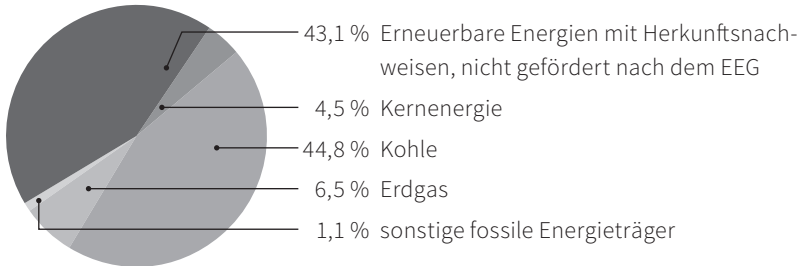


# INFORMATIONEN ZUM STROMLIEFERANGEBOT DER LSW ENERGIE GMBH & CO. KG

## STROMKENNZEICHNUNG – ENERGIEMIX UND UMWELTAUSWIRKUNGEN

Angaben auf der Basis der Zahlen für das Jahr 2022

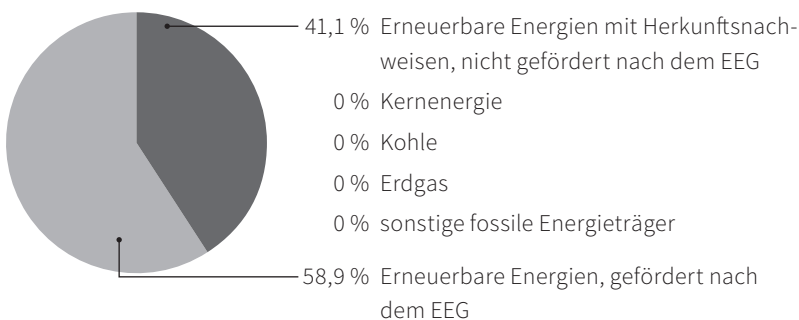
### GESAMTENERGIETRÄGERMIX LSW



Umweltauswirkungen je Kilowattstunde:  
CO<sub>2</sub>-Emissionen 479 g | radioaktiver Abfall 0,0001 g

Lieferland der Herkunftsnachweise:  
Deutschland 3 %, Finnland 5 %, Frankreich 17 %,  
Island 3 %, Italien 4 %, Norwegen 59 %,  
Schweden 5 %, Spanien 4 %

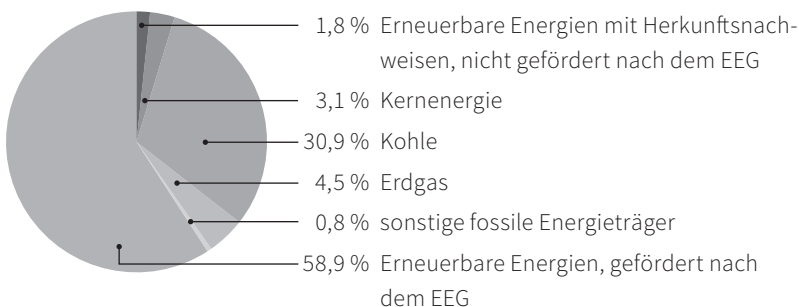
### ÖKOSTROMLIEFERUNGEN<sup>1</sup> LSW



Umweltauswirkungen je Kilowattstunde:  
CO<sub>2</sub>-Emissionen 0 g | radioaktiver Abfall 0 g

Lieferland der Herkunftsnachweise:  
Deutschland 3 %, Finnland 5 %, Frankreich 18 %,  
Island 3 %, Italien 4 %, Norwegen 58 %,  
Schweden 5 %, Spanien 4 %

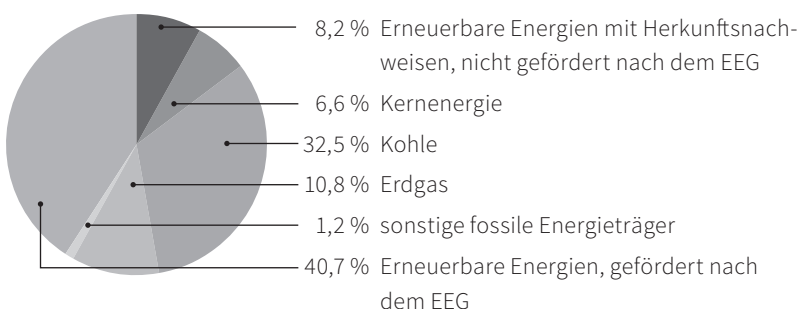
### VERBLEIBENDER ENERGIETRÄGERMIX<sup>2</sup> LSW



Umweltauswirkungen je Kilowattstunde:  
CO<sub>2</sub>-Emissionen 331 g | radioaktiver Abfall 0,0001 g

Lieferland der Herkunftsnachweise:  
Deutschland 1 %, Finnland 1 %,  
Island 4 %, Italien 8 %, Norwegen 78 %,  
Schweden 5 %, Spanien 2 %

### ZUM VERGLEICH: STROMERZEUGUNG IN DEUTSCHLAND



Umweltauswirkungen je Kilowattstunde:  
CO<sub>2</sub>-Emissionen 377 g | radioaktiver Abfall 0,0002 g

<sup>1</sup> Strom aus 75 % Wasserkraft, 23 % Windkraft, 1 % Solarenergie und 1 % Geothermie | <sup>2</sup> Gesamtstromlieferungen abzüglich Ökostromlieferungen  
Die Angaben entsprechen den Anforderungen nach § 42 Energiewirtschaftsgesetz (EnWG). Weiterführende Informationen erhalten Sie unter [www.lsw.de](http://www.lsw.de),  
per Telefon: 05361-189 3600 oder beim Kundenservice der LSW vor Ort. Stand der Information: 1. November 2023